



OMNIPRATIQUE

CURSUS COMPLET D'ANATOMIE CLINIQUE

4 JOURS DE TRAVAUX PRATIQUES SUR
PIÈCES ANATOMIQUES HUMAINES



MODULE 1 : 27 - 28 Janvier 2022
MODULE 2 : 22 - 23 Septembre 2022

15 places disponibles seulement



2 590 euros
Prise en charge FIF-PL possible



DR S.VEYRE



OBJECTIFS PÉDAGOGIQUES :

- APPORTER DE LA SÉRÉNITÉ AU CHIRURGIEN-DENTISTE DANS SA PRATIQUE QUOTIDIENNE.
- VISUALISER LES PRINCIPALES STRUCTURES ANATOMIQUES PAR LA DISSECTION.
- MAITRISER LES TECHNIQUES DE CHIRURGIE ORALE LES PLUS COURANTES EN OMNIPRATIQUE.
- METTRE EN ÉVIDENCE LA CAVITÉ SINUSIENNE.
- COMPRENDRE SES ÉCHECS ET LES COMPLICATIONS. LES ANTICIPER, LES ÉVITER, LES GÉRER.

MODULE 1

27 - 28 Janvier 2022



- Rappels sur l'ostéologie, l'innervation et la vascularisation de la mandibule.
- Les différentes techniques de chirurgie orale de l'omnipraticien à la mandibule :
 - frénectomie labiale,
 - frénectomie linguale,
 - avulsion des dents de sagesse...
- Les techniques d'analgésies à la mandibule.

DISSECTION sur pièces anatomiques :

- Mise en évidence des principales structures anatomiques qui composent la région orale.



- Tracés d'incision des principales techniques de chirurgie orale de l'omnipraticien **à la mandibule.**

MODULE 2

22 - 23 Septembre 2022

- Rappels sur l'ostéologie, l'innervation et la vascularisation du maxillaire.
- Les différentes techniques de chirurgie orale de l'omnipraticien au maxillaire :
 - gestion des communication bucco-sinusiennes,
 - avulsion des dents de sagesse,
 - prélèvement des greffons épithélio-conjonctifs ou conjonctifs palatins,
 - prélèvement d'un greffon épithélio-conjonctif tubérositaire...
- Les techniques d'analgésie au maxillaire.
- Le sinus maxillaire : radio-anatomie, pathologies sinusiennes...

DISSECTION sur pièces anatomiques :

- Mise en évidence des principales structures anatomiques qui composent la région maxillaire et la région infra-temporale.



- Tracés d'incision des principales techniques de chirurgie orale de l'omnipraticien **au maxillaire.**



OMNIPRATIQUE

CURSUS COMPLET D'ANATOMIE CLINIQUE

CYCLE 2022

Nom:

Prénom:

Adresse:

Code Postal:

Ville:

Téléphone:

Mobile:

E-Mail (obligatoire)

Régime alimentaire particulier:

Libéral Salarié : nom de l'employeur :

N°RPPS :

Signature :

INSCRIPTION 2 590€

MODULE 1 : 27 - 28 JANVIER 2022

MODULE 2 : 22 - 23 SEPTEMBRE 2022

L'inscription à cette formation vaut acceptation du règlement intérieur et des CGV disponibles sur www.clinic-all.fr

HÉBERGEMENT

Je souhaite recevoir des informations sur l'hébergement.


CONDITIONS D'ANNULATION :


En cas annulation de la part du participant, des indemnités restent dues :


- **Aucune retenue** pour une annulation **3 mois avant la formation.**
- **40% du montant total** pour une annulation **moins de 3 mois avant la formation.**
- **100% du montant total** pour une annulation **dans le mois précédent la formation**


Règlement: de 1 à 5 chèques (merci d'indiquer au dos des chèques les mois d'encaissement souhaités).
À renvoyer à : CLINIC-ALL, 66 Quai Charles de Gaulle, 69006 LYON // 04 26 18 61 43

 **PRÉ-REQUIS :**
 Doctorat en chirurgie dentaire (ou étudiant en formation initiale non encore diplômé).
 Omnipraticien.

 **MODALITÉS D'INSCRIPTION :**
 L'inscription est considérée définitive après :
 - Envoi du bulletin d'inscription (par courrier postal ou électronique).
 - Règlement des droits d'inscription (par chèque bancaire ou virement).
 - Validation par courrier électronique.

 **DÉLAIS D'ACCÈS :**
 Les demandes d'inscription peuvent être envoyées jusqu'à 7 jours avant le début de la formation, en fonction des places disponibles. Pour plus d'informations sur les délais des sessions indiquées « complet » merci de nous contacter par e-mail (contact@clinic-all.fr) ou téléphone (06 01 42 64 09).

 **MODALITÉ D'ÉVALUATION :**
 Au cours des sessions, nous nous attachons à vérifier que l'apprenant ne rencontre pas de difficultés.
 Des QCM peuvent être proposés en début ou en cours de formation.
 Lors des séances de travaux pratiques, l'encadrant vérifie l'évaluation des acquis.
 Un certificat de réalisation est délivré à la fin de la formation.

 **ACCESSIBILITÉ :**
 Nous sommes particulièrement attachés à l'intégration des personnes en situation de Handicap. Vous souhaitez échanger sur votre situation ? Contactez-nous par e-mail (contact@clinic-all.fr) ou par téléphone.

 **SATISFACTION :**
 Satisfaction des participants 2021 : **9,6/10**

